

# SUELOS GRISES

Una de las últimas tendencias en suelos de madera es el gris: desde los tonos propios de la madera transportada por el río hasta tonos de carbón. Los suelos de roble de color gris dan la impresión de haber envejecido con los años, creando una pátina única y cálida. Nuestra gama incluye muchos diseños y diferentes tratamientos para la superficie.

● Barniz mate ✱ Aceite ○ Barniz ultramate ⚡ Cepillado 🏗 Coloración  
 {{{ Ahumado 🗡 Cortes de sierra ~ Pulido manual  
 ~ Bordes biselados ~ Bordes microbiselados Suelos de 1,2 o 3 lamas ① ② ③



ROBLE MAISON ✱ ⚡ ~ {{{ ~ 🏗 ROBLE CHEVRON GREY ✱ ⚡ ~ 🏗



ROBLE ASPELAND ✱ ⚡ ~ 🗡 ~ 🏗 ROBLE MOON ✱ ⚡ ~ 🏗 ROBLE LINEN ✱ ⚡ ~ {{{ ~ 🏗 ROBLE SORRENTO ● 🏗



ROBLE COAST ○ ⚡ ~ 🏗 ROBLE SHORE ○ ⚡ ~ 🏗 ROBLE NOUVEAU GRAY ● ⚡ ~ 🏗 ROBLE KINDA ✱ ⚡ ~ 🗡 ~ 🏗



ROBLE TWILIGHT ○ ⚡ ~ 🏗 ROBLE ECLIPSE ○ ⚡ ~ 🏗 ROBLE ALLOY ● ⚡ ~ 🏗 ROBLE VINGA ✱ ⚡ ~ 🗡 ~ 🏗



FRESNO STREAM ○ ⚡ ~ 🏗 ROBLE ROCK ● ⚡ ~ 🏗 ROBLE ROCCIA ✱ ⚡ ~ {{{ ~ 🏗 ROBLE RITORNO ✱ ⚡ ~ 🏗




ROBLE CHALET ✱ ⚡ ~ {{{ ~ 🏗 ROBLE INDOSSATI ✱ ⚡ ~ {{{ ~ 🏗 ROBLE WINDSOR ✱ ⚡ ~ 🏗 ROBLE MÖRE ✱ ⚡ ~ {{{ ~ 🏗




ROBLE KILESAND ✱ ⚡ ~ 🗡 ~ 🏗 ROBLE DUSSATO ✱ ⚡ ~ {{{ ~ 🏗 ROBLE MANOR ✱ ⚡ ~ 🏗 ROBLE PORTOFINO ● 🏗



ROBLE FOSSIL ✱ ⚡ ~ {{{ ~ 🏗 ROBLE ESPACE ✱ ⚡ ~ {{{ ~ 🏗 ROBLE CITADELLE ✱ ⚡ ~ 🏗 ROBLE TRENCH ✱ ⚡ ~ 🏗



ROBLE BERLIN ✱ ⚡ ~ {{{ ~ 🏗 ROBLE STURE ✱ ⚡ ~ {{{ ~ 🏗 ROBLE CONCRETE ✱ ⚡ ~ 🏗 ROBLE STUART ✱ ⚡ ~ {{{ ~ 🏗




ROBLE STONE ✱ ⚡ ~ {{{ ROBLE NOUVEAU GREIGE ● ⚡ ~ {{{ ~ 🏗 ROBLE YDRE ✱ ⚡ ~ {{{ ~ 🏗 ROBLE STUART ✱ ⚡ ~ {{{ ~ 🏗



ROBLE FOSCHIA ✱ ⚡ ~ {{{ ~ 🏗 ROBLE HANDBÖRD ✱ ⚡ ~ {{{ ~ 🗡 ~ 🏗 ARCE DURO BRUMA ✱ ⚡ ~ {{{ ~ 🏗 ARCE DURO NEBBIA ✱ ⚡ ~ {{{ ~ 🏗

# CÓMO ELEGIR UN SUELO DE MADERA

Hacer caso al corazón es el mejor consejo a la hora de elegir un suelo de madera. Sin embargo, hay aspectos importantes que se deben considerar en el proceso de selección. Hemos elaborado una breve lista de comprobación. Lo mejor es visitar uno de nuestros minoristas, ya que nada es mejor que ver y tocar nuestros suelos para apreciar de verdad sus características de diseño.




## El impacto del color

¿Claro, oscuro o natural? El color del suelo tiene un gran impacto en cómo se percibe la estancia. Un suelo oscuro "se traga" la luz, pero también crea una sensación de calidez e intimidad. Un suelo de madera clara refleja la luz y añade espacio a la estancia.

## Un suelo para cada estancia

¿Dónde tiene pensado instalar el suelo y a cuánto uso y desgaste estará expuesto? Una superficie barnizada facilita la limpieza del suelo. Por otro lado, el aceite realza la fina estructura y el vetado de la madera, a la vez que acentúa su color natural. También hay que considerar la dureza de la madera y la posibilidad de volver a lijar el suelo.




## ¿Barniz o aceite?

Por lo general, una superficie barnizada refleja la luz más que una tratada con aceite. La excepción es la madera tratada con nuestro barniz ultramate, que consigue que el suelo parezca hecho de madera sin tratar recién serrada. Una superficie mate es más áspera que un suelo barnizado satinado.



## Diseño para todos los sentidos

La impresión del suelo se obtiene con lo que se ve y con lo que se toca. Muchos de nuestros diseños de suelos incluyen superficies que se han cepillado o pulido a mano para crear una pátina única para todos sus sentidos. El aspecto puede mejorarse aún más si las tablas tienen los cantos biselados.



## El tamaño importa

La sensación de espacio en una estancia se ve afectada por la anchura y la longitud de las tablas, y también influye si los tablas tienen un patrón de una, dos o tres lamas. Una regla general es elegir suelos de una o dos lamas para una estancia grande y de tres para una más pequeña. Las tablas anchas y largas pueden ser ideales para un espacio grande, pero toda regla tiene sus excepciones.

## ¿Limpio o rústico?

¿Limpio, tranquilo y elegante, o rústico, con mucha pátina, nudos y grietas? Kährs ofrece una selección de diferentes variedades, cada una con un carácter único. La variedad depende de qué parte del tronco se utiliza para producir tabla individuales. También utilizamos diferentes tipos de tratamientos para la superficie, para crear una gran diversidad de estilos.



## Piense en el conjunto

Instalar el suelo longitudinalmente acentuará la forma de la habitación. Del mismo modo, los suelos claros combinados con paredes claras realzarán la sensación de espacio, mientras que un suelo oscuro hará que la estancia parezca más cerrada. Los suelos oscuros combinados con paredes oscuras empujéñen la estancia, pero pueden aportar calidez e intimidad.

## Instale hacia la luz

¿Qué tipo de luz tiene la estancia? La luz natural, el tamaño de las ventanas, otro tipo de iluminación y la dirección de la luz, todo afecta a la percepción del suelo. La norma general es instalar el suelo longitudinalmente hacia la ventana. Si la estancia es larga y estrecha, con ventanas colocadas longitudinalmente, tendrá que decidir qué cree que es más importante acentuar: la forma o la luz.



## Mezcle y combine

Una buena forma de crear armonía en su hogar es elegir suelos que combinen, pero que sean óptimos para cada espacio. Por ejemplo, podría elegir una variedad de una lama del suelo para la sala de estar y su equivalente de tres lamas para el dormitorio. Elegir zócalos y molduras a juego aumentará aún más la sensación de homogeneidad.



## Cuide de su suelo

Nuestros suelos son duraderos y es fácil mantenerlos limpios. Con un mantenimiento adecuado, su suelo de madera conservará su belleza durante años. Sin embargo, conviene recordar que los suelos tratados con aceite exigen más mantenimiento que los barnizados. También conviene pensar que las especies de madera con tintes o colores claros son más sensibles al uso y al desgaste que las oscuras.

## Visite [www.kahrs.com](http://www.kahrs.com)


para ver más datos sobre suelos de madera que le ayudarán a elegir su suelo de madera.

# UNA RESIDENCIA EN LA COSTA

Con una espléndida ubicación donde el mar y el cielo se unen, en la costa de Dinamarca, una combinación monocromática y un suelo de madera de roble natural realzan la belleza indómita del paisaje de esta casa, situada en lo alto de la colina. El ambiente rústico se equilibra con muebles personalizados hechos con madera recuperada y unos pocos toques de color.







## Los suelos de madera de roble natural brindan un marco cálido

La naturaleza está presente en cada rincón de esta casa, dominada por tonos de un cielo gris metálico y suavizada por un suelo de madera de roble cálido y natural. Para las áreas sociales de la casa, se ha seleccionado Roble Dublin. Los matices de miel clara de este exclusivo suelo de roble de una sola lama van desde un tostado tenue hasta un marrón dorado pálido, lo que produce un estilo general uniforme. Solo se utiliza madera de roble de la más alta calidad y cada tabla se cepilla cuidadosamente para extraer el carácter del grano y resaltar la textura natural de la madera. La sala y el dormitorio presentan Roble Tower, un suelo de roble de una sola lama, con una paleta de colores apagados y tablas largas, lo que añade profundidad a su estilo limpio.

TOWER